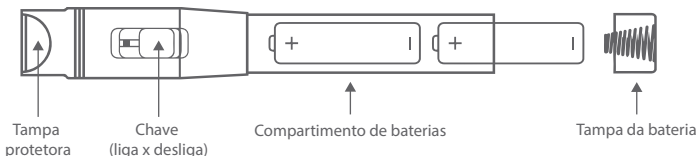


MANUAL DO USUÁRIO

LOCALIZADOR VISUAL DE FALHAS (VFL)



Tampa protetora

Chave (liga x desliga)

Compartimento de baterias

Tampa da bateria

	-1	-10	-15	-20	-25
Potência	>1mW	>10mW	>15mW	>20mW	>25mW
Onda	650nm				
Conector	Multi-conector				
Temperatura durante Operação	0 + - 60°C				
Temperatura máxima	-20° + - 70°C				
Tipo de bateria	LR6 (AA) 1,5 V * 2				
Vida da bateria	>40H	>12H		>10H	
Tamanho	175 mm * 26 mm * 26 mm				
Peso	173g				

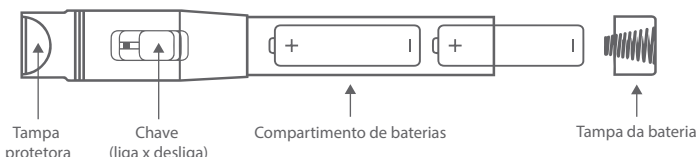
1. Instale as baterias na posição correta, ou o dispositivo não funcionará.

2. Chave liga e desliga no meio desliga, para frente luz contínua e para trás luz alternada.

SECTOOL

MANUAL DO USUÁRIO

LOCALIZADOR VISUAL DE FALHAS (VFL)



Tampa protetora

Chave (liga x desliga)

Compartimento de baterias

Tampa da bateria

	-1	-10	-15	-20	-25
Potência	>1mW	>10mW	>15mW	>20mW	>25mW
Onda	650nm				
Conector	Multi-conector				
Temperatura durante Operação	0 + - 60°C				
Temperatura máxima	-20° + - 70°C				
Tipo de bateria	LR6 (AA) 1,5 V * 2				
Vida da bateria	>40H	>12H		>10H	
Tamanho	175 mm * 26 mm * 26 mm				
Peso	173g				

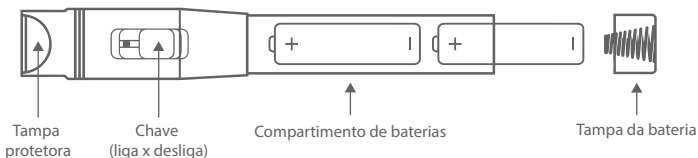
1. Instale as baterias na posição correta, ou o dispositivo não funcionará.

2. Chave liga e desliga no meio desliga, para frente luz contínua e para trás luz alternada.

SECTOOL

MANUAL DO USUÁRIO

LOCALIZADOR VISUAL DE FALHAS (VFL)



Tampa protetora

Chave (liga x desliga)

Compartimento de baterias

Tampa da bateria

	-1	-10	-15	-20	-25
Potência	>1mW	>10mW	>15mW	>20mW	>25mW
Onda	650nm				
Conector	Multi-conector				
Temperatura durante Operação	0 + - 60°C				
Temperatura máxima	-20° + - 70°C				
Tipo de bateria	LR6 (AA) 1,5 V * 2				
Vida da bateria	>40H	>12H		>10H	
Tamanho	175 mm * 26 mm * 26 mm				
Peso	173g				

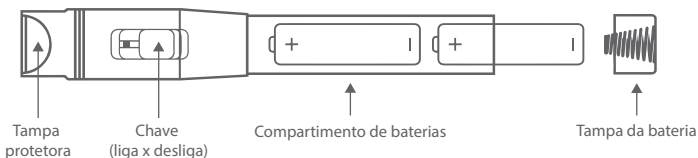
1. Instale as baterias na posição correta, ou o dispositivo não funcionará.

2. Chave liga e desliga no meio desliga, para frente luz contínua e para trás luz alternada.

SECTOOL

MANUAL DO USUÁRIO

LOCALIZADOR VISUAL DE FALHAS (VFL)



Tampa protetora

Chave (liga x desliga)

Compartimento de baterias

Tampa da bateria

	-1	-10	-15	-20	-25
Potência	>1mW	>10mW	>15mW	>20mW	>25mW
Onda	650nm				
Conector	Multi-conector				
Temperatura durante Operação	0 + - 60°C				
Temperatura máxima	-20° + - 70°C				
Tipo de bateria	LR6 (AA) 1,5 V * 2				
Vida da bateria	>40H	>12H		>10H	
Tamanho	175 mm * 26 mm * 26 mm				
Peso	173g				

1. Instale as baterias na posição correta, ou o dispositivo não funcionará.

2. Chave liga e desliga no meio desliga, para frente luz contínua e para trás luz alternada.

SECTOOL